




Nauč se také
zavázat si svoje
tkaničky.

Kátini kamarádi
ti pomůžou.



Na další straně najdeš
návod, tak to podle něj
hned zkus. Tkaničku můžeš
vázat na stejné straně,
kde je návod, ať máš
obrázky pěkně před sebou.





1. Udělej základní uzlík.



1. ZPŮSOB

Dvě veverčí ouška

2. Vytvoř veverčí ouška.



3. Ouška musíš překřížit.




4. Jedno ouško překlop přes druhé.



5. Protáhni.



6. Utáhni.



Tohle je
naše Káťa.
Je to šikovná
holka a umí
spoustu věcí.



Jen
vázání
tkaniček
jí zrovna
moc nejde.



Jejda!

Fiii



Kde může
být?


Hú!

A je po
skákání.

Botu Káťa našla, ale
tkanička v ní nebyla!

Tkanička
je fuč.

Bez tkaničky
nemůže skákat
přes švihadlo.
Musí ji hned
najít.



Co je?

Tam!

Tady není.

Tkaničko!