


Cestovatelia



Ako sa hrať?

Umiestnite všetky hracie dosky a žetóny pred seba. Pozrite sa, jednotlivé hracie dosky predstavujú vozidlo riadené inými zvieratkami. V hracích doskách sú 3 otvory a každý otvor má iný tvar. Sú to **KRUH**, **TROJUHLNÍK** a **ŠTVOREC**.

Pokúste sa umiestniť všetky žetóny do otvorov, ktoré im zodpovedajú.

Všimnite si, že všetky **KRUHY** majú rovnakú veľkosť, **ŠTVORCE** sú tiež rovnako veľké a všetky **TROJUHLNÍKY** tiež. Ako potom zistíme, ktorý žetón kam patrí?

Vieš povedať, prečo sa žetóny vojdú do jedného obrázka, ale nie do iného?




Pozri sa, čo je na obrázkoch a aké zvieratká jazdia vo vozidlách namaľovaných na obrázkoch.

- **KRUHY** ● **ŠTVORCE**
- **TROJUHLNÍKY**

JA UŽ HRÁM

GRANNA



Hra 1

Položte pred seba všetky hracie dosky lícom nahor. Umiestnite žetóny lícom dole dprostred stola a premiešajte ich.

Môžete hrať sami alebo na hru môžete pozvať niekoho ďalšieho.

V tomto prípade rozdeľte hracie dosky tak, aby každý hráč mal rovnaký počet hracích dosiek. Nepotrebné hracie dosky odložte bokom alebo dajte do škatule.

Otočte vždy jeden žetón. Ak sa žetón vojde na vašu hraciu dosku, vložte ho do správneho otvoru. Ak sa nevojde, položte žetón späť lícom dole.

Vyhráva ten, kto ako prvý správne vyplní všetky otvory vo svojich hracích doskách.

Ak urobíte chybu a vložíte do otvoru zlý žetón, musíte ho položiť lícom dole na stôl, hneď ako si niekto všimne chybu.



Hra 2

Pre túto verziu hry budete potrebovať akékoľvek nepriehľadné vrecúško – papierové, plastové alebo látkové. Túto rolu môže hrať aj obyčajná čiapka.

Túto hru môžete hrať aj sami.

Rozdeľte hracie dosky tak, aby všetci mali rovnaký počet kariet. Položte ich pred seba lícom nahor. Vložte žetóny do vrecúška. Jednu po druhej vkladajte ruky do vrecúška a snažte sa hmatom rozpoznať ďalšie tvary. Keď vytiahnete žetón z vrecúška, povedzte nahlas jeho názov: **KRUH**, **TROJUHOLNÍK** alebo **ŠTVOREC**. Keď žetón nepomenujete alebo ho nazvete zle, musíte žetón vložiť späť do vrecúška. Keď nájdete obrázok, ktorý zodpovedá vašej hracej doske, vložte ho do správneho otvoru. Teraz môže ďalší hráč hľadať žetón vo vrecúšku. Kto prvý doplní svoje hracie dosky, vyhráva.



Kooperatívny variant:

Položte hracie dosky lícom nahor na stôl. Vložte žetóny do vrecúška. Spoločne dajte všetky obrázky dohromady. Vedúci hráč zadáva ostatným úlohu: „Teraz nájdite **TROJUHOLNÍK**, teraz **KRUH** a teraz **ŠTVOREC**.“ Hráči striedavo vkladajú ruky do vrecúška a hľadajú dané tvary a vkladajú ich do správnych otvorov.

Keď sú všetky herné dosky doplnené všetkými tvarmi, skontrolujte správnosť umiestnenia.

Vyhrávajú všetci, keď zvládnete pomenovať všetky tvary a vyplniť všetky otvory.



Poznámka: správne usporiadané obrázky vidíte vyššie.

*Cestujme so zvieratkami, kolieska sa točia.
Viator iba jemne fúka, radosť žiari v očiach.*

Obsah škatule:

- 6 hracích dosiek
- 18 žetónov
- návrhy na hranie


Poznámka: *S hračkou sa možno hrať mnohými rôznymi spôsobmi. Nami uvedené herné varianty sú iba návrhy. Spôsob hry musí byť vždy prispôbostený zručnostiam a schopnostiam dieťaťa.*



Vážený zákazník! Naše hry sú zostavované so zvláštnou starostlivosťou. Ak sa však vyskytnú nejaké nedostatky (za ktoré sa vopred úprimne ospravedlňujeme), môžete zaslať reklamáciu e-mailom na adresu: info@pygmalino.cz. Zadaťte svoje meno, priezvisko a adresu (mesto, PSČ, ulicu, číslo domu) a napíšte, aký prvok v hre chýba.

Ilustrácie: Aksinnia Semyanikhina

Podme sa hrať:



www.granna.sk

info@pygmalino.cz

www.facebook.com/granna.cz

© GRANNA 2023 Všetky práva vyhradené
Vyrobené v EÚ

Pygmalino, s. r. o.
Lípová 1131, 737 01 Český Tešín, ČR

02427/3 SK