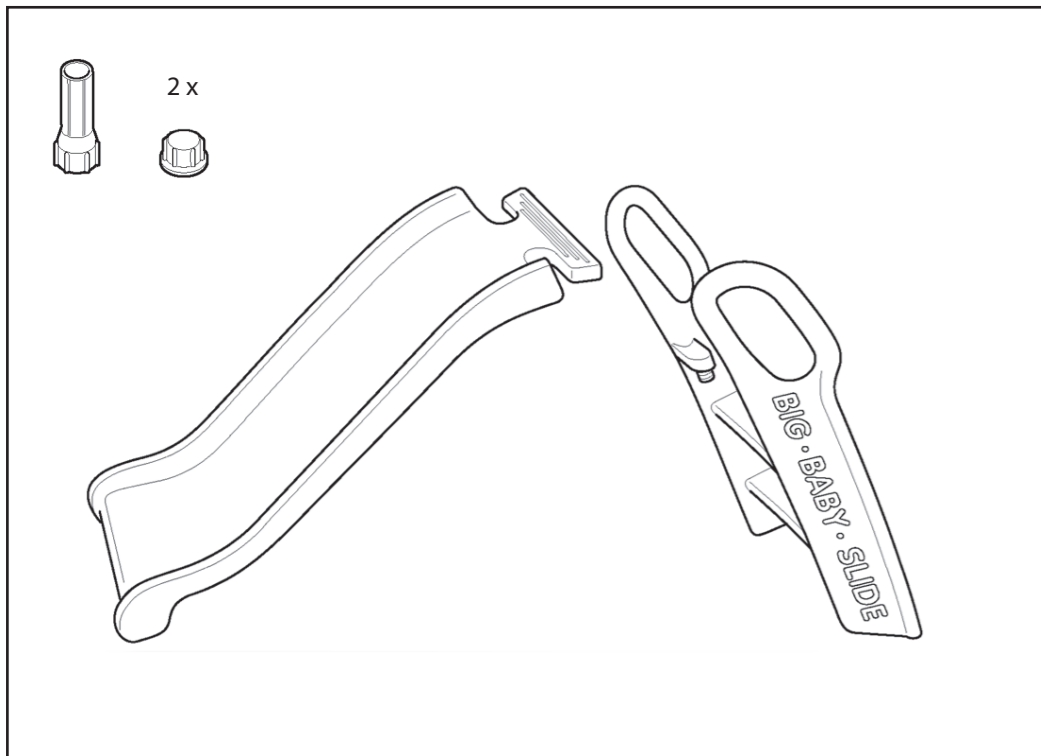




baby-slide

www.big.de



Montageanleitung / Assembly instructions / Instructions de montage

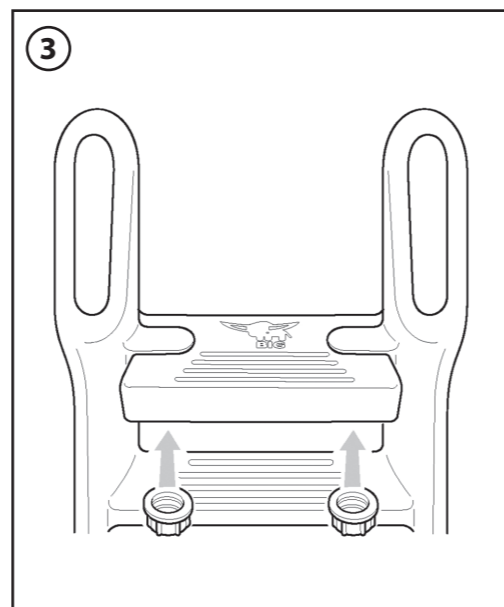
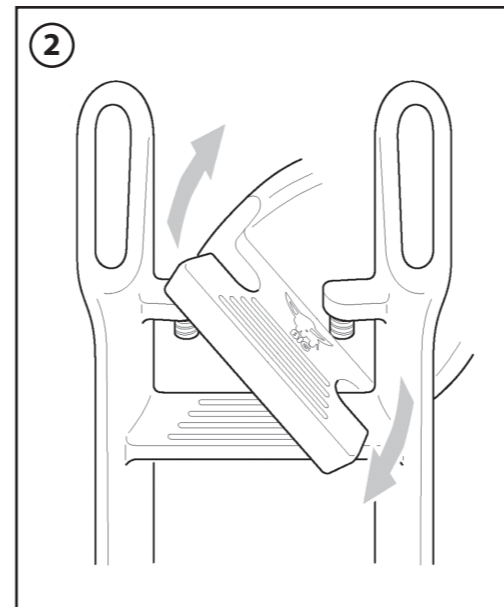
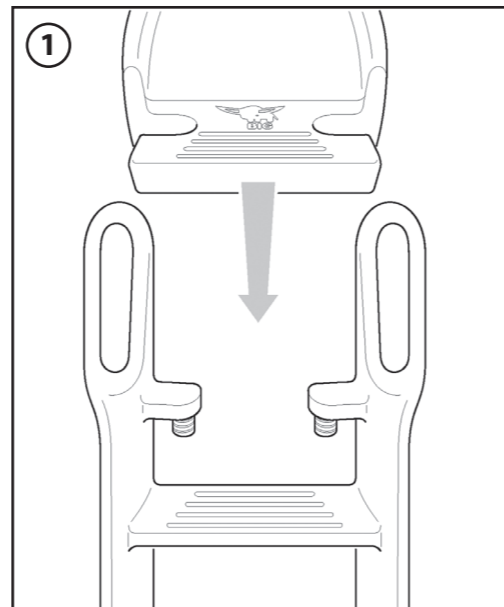
I: Istruzioni per il montaggio
 NL: Montagehandleiding
 E: Instrucciones de montaje
 P: Instruções de montagem

DK: Montagevejledning
 S: Monteringsbeskrivning
 FIN: Asennusohje
 N: Monteringsanvisning

H: Szerelési útmutató
 CZ: Návod k montáži
 PL: Instrukcja montażu
 GR: Οδηγία συναρμολόγησης

RUS: Инструкция по монтажу
 TR: Montaj talimatı
 SI: Navodila za montažo
 HRV: Uputa za montažu

SK: Návod na montáž
 BG: Ръководство за монтаж
 RO: Instrucțiuni de montaj
 UA: Керівництво з монтажу



Ersatzteilübersicht / Spare parts overview / Vue d'ensemble des pièces détachées

I: Tavola dei pezzi di ricambio
 NL: Onderdelenlijst
 E: Vista general de la pieza de repuesto
 P: Vista geral das peças de substituição

DK: Reservelistsoversigt
 S: Reservdelsöversikt
 FIN: Varaosien yleiskuva
 N: Oversikt over reservedeler
 H: Pótlalkatrész-áttekintés
 CZ: Přehled náhradních dílů

PL: Lista części zamiennych
 GR: Αντικατάσταση μερικώς ετοιμοκείμενων
 RUS: Сводная таблица запасных частей
 TR: Yedek parçalar özeti

SI: Pregled nad nadomestnimi deli
 HRV: Pregled zamjenskih dijelova
 SK: Prehľad náhradných dielov
 BG: Преглед на резервните части

RO: Privire de ansamblu asupra pieselor de schimb
 UA: Перелік запасних частин

