








































**POUŽITE POCHÚTKY
NA ZHROMAŽDENIE
VŠETKÝCH 15 ZVIERATIEK!**

BEŽNÉ

	Bábätko	Dospelý	SUPER BITZEE!		Bábätko	Dospelý	SUPER BITZEE!
Pes	 			Mačka	 		
Zajačík	 			Klaun	 		
Vtáčik	 			Gekón	 		
Korytnačka	 			Ježko	 		
Slimák	 			Myš	 		

ZRIEDKAVÉ

	Bábätko	Dospelý	SUPER BITZEE!
Motýľ	 		
Pudlík	 		
Chameleón	 		

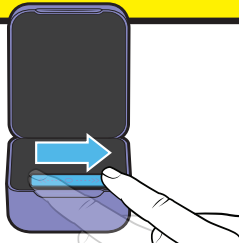
LEGENDÁRNE

	Bábätko	Dospelý	SUPER BITZEE!
Mercet	 		
Jednorožec	 		

1

ZAČÍNAME

1

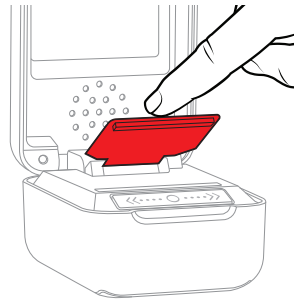


ODÍĎ ZO SKÚŠOBNEJ ČASTI -
Raz potiahni zľava doprava.

2



SLEDUJ -
Tvoj Bitzee sa chce s tebou stretnúť.



VAROVANIE -
Varovanie – pružný displej
nestrkajte, nestláčajte ani
neľahajte.
Displeja sa dotýkajte iba
jemne zhora.

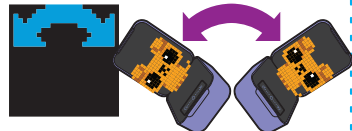
2

NÁVOD: NAUČTE SA HRAŤ


Naučte sa hrať s Bitzee podľa návodu na obrazovke.




DOTYK (iba zhora)
Dotknite sa horného okraja
pružného displeja a
pohľadkajte svojho Bitzee!



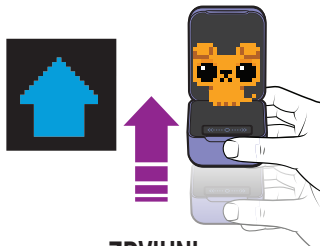
NÁKLON
(doľava alebo doprava)




NÁKLON
(dopredu alebo dozadu)



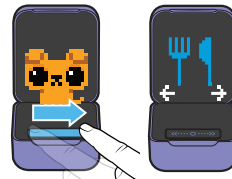
POTRAS NÍM
Potraste svojho Bitzee.



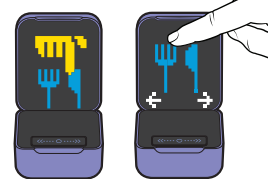
ZDVIHNI
(rýchlo)



LIŠTA NA POSÚVANIE
Potiahnutím prsta po lište
vstúpite do hlavnej ponuky



NAVIGUJ
Ťahajte prstom, kým nevidíte
ikonu jedla.



VYBER
Dotknite sa ikony jedla a
nakrmte svojho Bitzee.




Dokončíte stupne tutoriálu! Po dokončení tutoriálu ste pripravení hrať!

3

HRA S BITZEE


Hrajte so svojim Bitzee interakciou s ním.



STAROSTLIVOSŤ-
Použite akcie, ktoré ste sa naučili v
tutoriále, aby ste sa postarali o svojho
Bitzee a naplnili jeho láscomek.



NECHAJ ICH VYRÁŠŤ-
Naplníte láscomek a váš Bitzee sa bude vyvíjať!
Bábätko → Dospelý → Super Bitzee!
Každý Super Bitzee má hru, ktorú môžete hrať, a
dáva vám novú pochúťku.



ZBIERAJ -
Použite pochúťky na prilákanie
ďalších Bitzee a pozbierajte
všetkých 15 postáv!

⚠ UPOZORNENIE: BLIKAJÚCE SVETLÁ – Prečítajte si pokyny.

4



HLAVNÉ MENU

Keď hráte s Bitzee, **POTIAHNITE** prstom na ponuku. Dotknite sa pružného displeja a vyberte možnosť ponuky.



LÁSKOMER

Pozrite sa, ako blízko vývoju je váš Bitzee!




POTRAVINY

Dotykom nakrmíte svojho Bitzee.




DOMČEK

Dotykom otvorte. Prejdite prstom cez Bitzee. Dotykom vyberte Bitzee.




NÁDOBA NA MAŠKRTY

Dotykom otvorte. Potiahni prstom po maškrtách. Dotknite sa maškrtky, aby ste prilákali nového Bitzee.



SUPER BITZEE HRA

Každý Super Bitzee má svoju jedinečnú hru. Hrajte dotykom!



NASTAVENIA

Dotykom prejdete do ponuky nastavení.


5



SPRÁVY O POTREBE

Ak tvój Bitzee niečo potrebuje, pošle ti správu. Neignorujte to, inak môžete stratiť postavu!

Klepnutím na správu ju oslovíte alebo potiahnutím prstom ju ignorujete.



POLÁSKAJ -

Bitzee potrebuje lásku. Dotykom ich pohladíte.



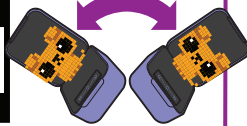

KAKAŤ -

Bitzee kakal, dotykom vyberte a potom potiahnutím prstom vyčistite.




KRMIŤ -

Bitzee je hladný. Ak ich chcete nakrmiť, dotknite sa ikony jedla.



SPÁNOK -

Bitzee je unavený, náklonom doľava a doprava ich uspíš.




IGNOROVANÉ SPRÁVY

Správy o ignorovaných potrebách sa zobrazujú ako červené výkričníky nad domácim miláčikom s potrebou. Ak ignorujete príliš veľa správ o potrebách a váš Bitzee utečie! Môžete ich prilákať späť pomocou ich obľúbenej maškrtky.




6



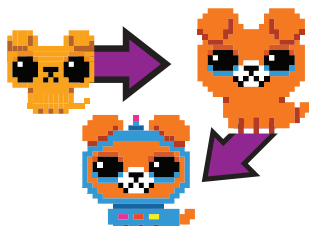
VÝVOJ BITZEE

Môžete skontrolovať, ako blízko je vývoj vášho Bitzee, potiahnutím prstom do ponuky a pohľadom na ich láskomer.



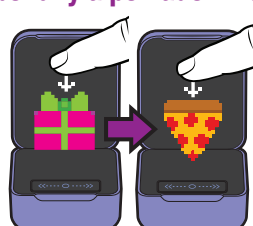
NECHAJ ICH VYRÁŠŤ-

Keď sa vášmu Bitzee naplní láskomer, bude sa vyvíjať.




RAST -

starajte sa o svojho Bitzee a pomôžte mu vyrásť z bábätka cez dospelého až po Super Bitzee!



POCHÚŤKA

Keď Bitzee dosiahne úroveň Super Bitzee, dá vám pochúťku! Dotykom ju vložte do pohára na pochúťky. Pozrite si časť 7, čo robiť s maškrtami.

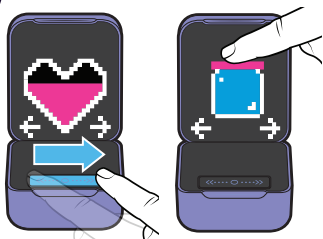


HRY -

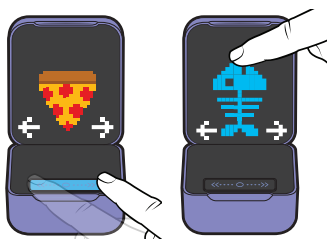
Každý Super Bitzee má svoju jedinečnú hru. Ak chcete hrať, dotknite sa ikony hry! Ďalšie podrobnosti nájdete v časti 9.

7

PRILÁKAJTE VIAC ZVIERATIEK



Keď chcete prilákať nového Bitzee, prejdite cez ponuku k nádobe na pochúťky. Ak máte pochúťky, dotknutím sa nádoby na pochúťky ju otvoríte a ukážete svoje pochúťky.



Prejdite si pochúťky. Dotknite sa maškrtky a prilákať ňou nového Bitzee. TIP: Začnite s dvoma extra maškrtami vo vašej nádobe.




Keď nový Bitzee zje pochúťku, pridá sa do vašej zbierky.



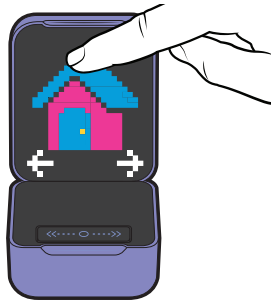
Nazbierajte všetkých 15 Bitzee!

8

POZRITE SI SVOJU ZBIERKU




Hrajte s ktorýmkoľvek Bitzee, ktorý ste nazbierali, potiahnutím prstom do ponuky.



Prejdite prstom na ikonu domu a dotykom vyberte.




Prejdite prstom cez dostupného Bitzee.



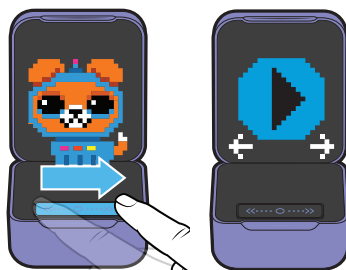
Dotknite sa Bitzee a zahrajte si s nimi.

9

SUPER BITZEE HRY



Keď sa Bitzee vyvinie na Super Bitzee, má hru, ktorú môžete hrať.



Potiahnutím vstúpite do ponuky. Prejdite prstom na ikonu hry Super Bitzee.




Ak chcete hrať, dotknite sa ikony hry.

JEŽKO GYMNASTA

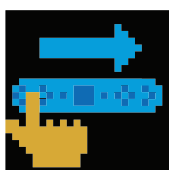
• Postupujte podľa pokynov, aby ježko predvádzal triky!



DOTYK




POTRAS NÍM




POHYBUJTE

RYBKA SURFER


• Postupujte podľa pokynov, aby Clownfish predvádzal triky!



DOTYK




POTRAS NÍM



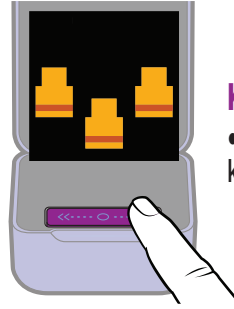
POHYBUJTE

SUPER BITZEE HRY (pokračovanie)



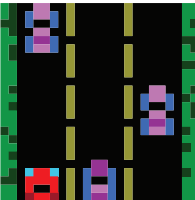
ŠTENIATKO ROCKET

- Dotknite sa posuvnej lišty pre pohyb šteniatka nahor a uvoľnite pre pohyb nadol.
- Vyhnite sa predmetom, štítom na obnovenie tunelu, vstúpte do červej diery a dokončite hru!



KRÁLÍK KÚZELNÍK

- Dotknite sa lišty pod pohárom, ktorá podľa vás skrýva loptičku.




SLIMÁK JAZDEC

- Dotknite sa ľavej alebo pravej lišty, aby ste sa vyhli autám a nákladným autám.




PUDEL MODEL

- Potiahnutím doľava a doprava vyberte klobúk. Potvrďte dotyk na displej.
- Prejdením prstom doľava a doprava si vyberiete oblečenie. Potvrďte dotyk na displej.



KORYTNAČKA BOARDER

- Dotknite sa posuvnej lišty, aby korytnačka skočila.



MOTÝĽ ZÁHRADNÍK

- Postupujte podľa pokynov a pomôžte motýľom pestovať kvety.
- Dotyk na displej zasadíte semená
- Nakloňte doprava, aby ste ich zaliali
- Na hnojenie potraсте




ANDULKA ROKOVÁ HVIEZDA

- Ak chcete prehrať hudbu, dotknite sa posuvnej lišty, keď nota dosiahne spodnú časť obrazovky.



CHAMELEÓN UMELEC

- Dotknite sa posuvnej lišty pod farbou, ktorú chcete pre blikajúcu časť.
- Dotyk na displej potvrdíte výber farby.




MYŠ ŠÉFKUCHÁR

- Dotknite sa posuvnej lišty vľavo alebo vpravo, aby ste zachytili padajúce ingrediencie.
- Vyhýbajte sa veciam, ktoré nemôžete jesť! Nevyhadzujte príliš veľa žemlí!



MAČACÍ PIRÁT

- Dotknite sa posuvnej lišty, aby pirát plával hore, uvoľnením plávajte dole.
- Vyhýbajte sa prekážkam, zbierajte mince a chyťte truhlicu s pokladom, keď ju uvidíte!




GEKÓN SUPERHRDINA

- Dotknite sa posuvnej lišty a chytajte muchy jazykom gekóna.



MAČKA TANEČNÍČKA

- Nakloniť doľava = Moonwalk doľava
- Naklonenie doprava = Moonwalk doprava
- Dotknite sa posuvnej lišty = Otočiť
- Zatriasť = prevrátenie vzad



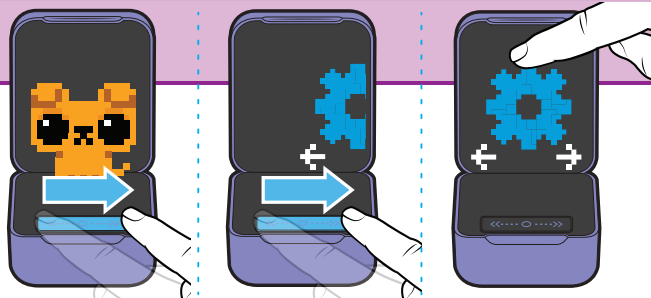
JEDNOROŽČOVÁ ZVIERACIA PÁRTY

- Dotknite sa posuvnej lišty, aby ste zlomili piňata a uvoľnili všetky Bitzee!
- Dotknite sa posuvnej lišty a pridajte hlúpe zvukové efekty, keď tancujú!




Ak chcete hru kedykoľvek ukončiť, zatvorte puzdro a znova ho otvorte.

MENU NASTAVENIA




Potiahnite prstom cez hlavnú ponuku, kým nevidíte ikonu Nastavenia.
Klepnutím na ikonu vyberte.

HLASITOSŤ



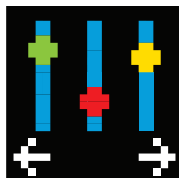
Pre zmenu hlasitosti potiahnite prstom.

VRÁTIŤ SA SPÄŤ



Ak chceš odísť z ponuky, ťukni na ikonu späť.

NASTAVIŤ OBRAZOVKU




Ak chcete prejsť na nastavenie obrazovky, stlačte a 2 sekundy podržte stred lišty na posúvanie. Ťuknutím na pravú stranu lišty na posúvanie posuňte obraz nahor. Ťuknutím na ľavú stranu lišty na posúvanie posuňte obraz nadol. Zatrásením vynulujete na predvolené nastavenia. Potvrďte dotykem na pružný displej.

RESETOVAŤ BITZEE



VAROVANIE – TÁTO AKCIA SPŔSOBÍ OBNOVENIE VÝROBNÝCH NASTAVENÍ A VYMAŽE VŠETKY EXISTUJÚCE HISTÓRIE PREHRÁVANIA
Držte kryt Bitzee rovno a vzpriamene. Potom dotykem a podržaním lišty na posúvanie spustíte odpočítavanie. Nezdvíhajte prst, kým sa odpočítavanie nedokončí a nezaznie alarm. Váš Bitzee je resetovaný na demo verziu.

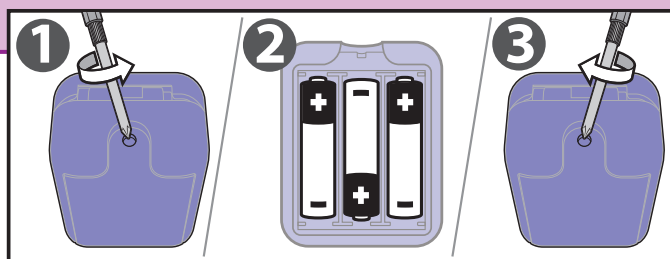


VYMEŇTE BATÉRIE

UPOZORNENIE VYBITÁ BATERIA

Pred výmenou batérií zatvorte puzdro alebo sa môže stratiť pokrok vášho domáceho maznáčika.

1. Dvierka batérií otvorte skrutkovačom.
2. Ak sú prítomné použité batérie, odstráňte ich z jednotky tak, že každú batériu vytiahnete za jeden koniec. **NEODSTRANUJTE** ani nekladajte batérie pomocou ostrého alebo kovového predmetu. Do priestoru na batérie vložte nové batérie podľa znázornenej polarita (+/-).



3. Pevne znova nasadte dvierka batérií. Pozrite si miestne predpisy a nariadenia o správnej recyklácii a/alebo likvidácii batérií. Poznámka: Batérie, ktoré sú súčasťou balenia, sú určené na ukážku prevádzky v obchode. Ak chcete zlepšiť výkon, mali by ste ich vymeniť. Pred výmenou batérií zatvorte puzdro alebo sa môže stratiť pokrok vášho domáceho maznáčika.

UPOZORNENIE: Táto hračka vytvára záblesky svetla, ktoré môžu u citlivých jedincov vyvolať epileptický záchvat. Ak chcete znížiť toto riziko, hrajte sa v dobre osvetlenej miestnosti a nesviette svetlom priamo do očí.

UPOZORNENIE: Táto hračka obsahuje neprístupné magnety. Ak sa nechránené magnety vdýchnu alebo prehltnú, môžu držať pohromade alebo priľnúť k iným kovovým predmetom a môžu spôsobiť vážne alebo smrteľné zranenie. Nedávajte do blízkosti elektronických ani zdravotníckych zariadení.

UPOZORNENIE: NEBEZPEČENSTVO UDUSENIA – Obsahuje malé predmety. Nevhodné pre deti do troch rokov. **VAROVANIE:** Batérie môžu inštalovať výhradne dospelí.



UPOZORNENIE: Veľmi malé percento jedincov môže mať pri vystavení určitým svetelným vzorom alebo blikajúcim svetlám epileptické záchvaty. Takéto osoby by mohli riskovať záchvat pri pozeraní na svetlá z tohto produktu. Môže sa to vyskytnúť aj vtedy, ak nedošlo k žiadnym predchádzajúcim zdravotným problémom alebo udalostiam epilepsie. Ak ste vy alebo váš rodinný príslušník mali epileptické príznaky pri vystavení blikajúcim svetlám, pred použitím tohto alebo podobných produktov by ste sa mali poradiť so svojim lekárom. Ak sa počas hry s hračkou vyskytne niektorý z nasledujúcich príznakov – závrat, zmenené videnie, miknutie očí alebo svalov, strata vedomia, dezorientácia, akýkoľvek nechcený pohyb alebo kŕče – **OKAMŽITE** prerušte hru a pred pokračovaním v hre sa poraďte so svojim lekárom.

